


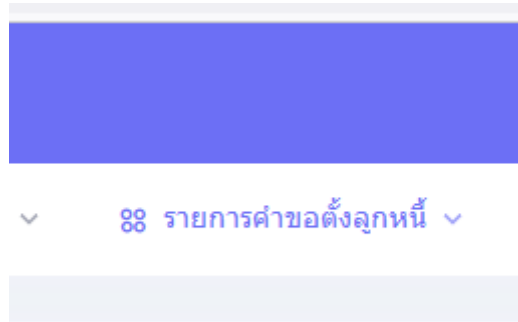
คู่มือการใช้งานระบบบริหารโครงการวิจัย สำหรับการใช้งานระบบออนไลน์  
(การขอโครงสร้าง 3 มิติ/การตั้งลูกหนี้/การเบิกจ่ายเงินงวด โครงการวิจัย)  
สำหรับนักวิจัย  
Version 1.0  
เมษายน 2566

 ระบบบริหารโครงการวิจัย

<https://dri.research.nu.ac.th/researchfund/index.aspx>

➤ เรียกดูสถานะการตั้งลูกหนี้

- เข้าใช้งานระบบผ่าน URL: <https://dri.research.nu.ac.th/researchfund/index.aspx>
- Login เข้าสู่ระบบด้วย username และ รหัสผ่านของท่าน (ใช้ User ของ NU)
- เลือกใช้งานที่เมนู (รายการคำขอตั้งลูกหนี้)



- ระบบจะดึงรายการคำขอตั้งลูกหนี้ที่มีท่านเป็นหัวหน้าโครงการมาแสดง โดยท่านสามารถเข้าดูได้  
 ทีเดียวไม่สามารถแก้ไขได้

รายการคำขอตั้งลูกหนี้

แสดงใบสถานะ

ใบบันทึก  
 ใบบันทึกคำร้องส่งไปกองคลัง  
 ส่งคลังตอบ/นักวิจัย แก้ไข  
 อนุมัติเงินและออกใบแจ้งลูกหนี้  
 กองคลังอยู่ระหว่างการตรวจสอบเอกสาร  
 คณะนักวิจัยส่งกลับแก้ไข

ค้นหา

Order list by search...

รหัสโครงการ	ชื่อโครงการ	ชื่อหน้า หน้าโครงการ	หน่วยงาน	วันที่ยื่น คำร้อง	วันที่ อนุมัติ	งวด ที่	ครั้งที่	จำนวนเงิน	ยอด เงิน เบิก 10%	สถานะ การตั้ง ลูกหนี้	หมายเลข รายการ ลูกหนี้	ตรวจสอบ บัญชี/บันทึก รายการ
R2566A020	โครงการฝึก อบรม สร้างนัก วิจัยชาวไทย (ดู ใบ) มหาวิทยาลัย นครสวรรค์ วันที่ 10 ประมาณ พ.ศ. 2566	โปรแกรม วิไล นาค ปรัชญา	กอง การ วิจัย และ นวัตกรรม	3/20/2023 1:32:00 PM	3/20/2023 1:37:00 PM	1	1	171,000.00	0.00	อนุมัติ และ ออก ใบแจ้ง ลูกหนี้	AR35332322	

➤ เรียกดูสถานะและคลิก  
 เพื่อดูรายละเอียด

## ➤ การขอส่งเงินเพื่อออกไปเสร็จและการเบิกเงินงวด

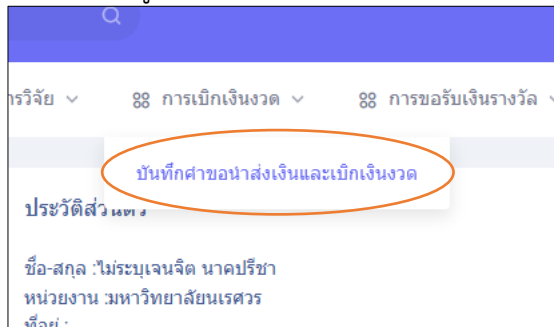
เนื่องจากการดำเนินการผ่านระบบออนไลน์ ระบบจะรวมขั้นตอนการดำเนินการในการนำส่งเงินและขอเบิกเงินงวดไว้ในขั้นตอนเดียวกัน เพื่อลดขั้นตอนการทำงานของนักวิจัย และจากเดิมที่นักวิจัยจะต้องดำเนินการยื่นเอกสารจำนวน 2 ชุด คือ

1. จัดทำบันทึกขอความอนุเคราะห์ออกไปเสร็จและนำส่งเงินเข้าเป็นเงินรับฝากคณะ
2. จัดทำบันทึกข้อความขออนุมัติเบิกเงินอุดหนุนการวิจัย

เมื่อมาใช้เป็นระบบออนไลน์ นักวิจัย**ไม่ต้องดำเนินการจัดส่งเอกสารใดๆ** เพียงยื่นคำขอในระบบ แต่นักวิจัยจะต้องรับรองความถูกต้องของข้อมูล และเอกสารที่แนบในระบบ

### การใช้งาน

1. เข้าใช้งานระบบผ่าน URL: <https://dri.research.nu.ac.th/researchfund/index.aspx>
2. Login เข้าสู่ระบบด้วย username และ รหัสผ่านของท่าน (ใช้ User ของ NU)
3. เลือกเข้าใช้งานที่เมนู (บันทึกคำขอนำส่งเงินและเบิกเงินงวด)



4. เลือกชื่อโครงการวิจัยที่ต้องการ บันทึกคำขอนำส่งเงินและเบิกเงินงวด และคลิกที่ปุ่ม กรอกคำขอ

บันทึกคำร้องขอลูกหนี้/ออกไปเสร็จและเบิกเงินงวด

ชื่อกรอกชื่อ/หัวหน้าโครงการ: ไม่ระบุเงินเดือน นาคปรีชา; กองการวิจัยและนวัตกรรม

ชื่อโครงการวิจัย: R2566A020; โครงการฝึกอบรม สร้างนักวิจัยรุ่นใหม่ (ลูกไก่) มหาวิทยาลัยนเรศวร รุ่นที่ 10 ประจำปีงบประมาณ พ.ศ. 2566

คำขอเบิกเงินงวด จะปรากฏปุ่มกรอกคำขอ ให้นักวิจัยดำเนินการ ก็ต่อเมื่อ กองการวิจัยฯ ได้บันทึกข้อมูลการโอนเงินงวดจากแหล่งทุนเข้าระบบเรียบร้อยแล้ว สามารถสอบถามหรือแจ้งให้กองฯ ตรวจสอบและดำเนินการได้ที่ 8786

Enter text to search...

รหัสโครงการ	งบ...	จำนวนเงิน...	ค่าประกัน...	จำนวนเงิน...	ยอดเงิน 10%	หมายเหตุ	สถานะ	ขอเบิกเงินงวด
R2566A...	1	202,500.00	10,125.00	171,000.00	0.00		ตั้งลูกหนี้:อนุมัติและออกเลขตั้งลูกหนี้ การโอนเงิน:เงินเข้าบัญชี มี และแนบเอกสารเรียบร้อยแล้ว การเบิกเงิน:แหล่งทุนโอนเงินแล้ว รอเบิกวิจัย	กรอกคำขอ

5. ระบบจะแสดงข้อมูลดังรูป และกรอกข้อมูลรายละเอียดดังแสดงในรูป

**1.บันทึกคำร้องขอออกใบเสร็จและเบิกเงินงวด** ●

รหัสโครงการ	R2566A020
ชื่อโครงการ	โครงการฝึกอบรม สร้างนักวิจัยรุ่นใหม่ (ลูกโลก) มหาวิทยาลัยนครสวรรค์ รุ่นที่ 10 ประจำปีงบประมาณ พ.ศ. 2566
ชื่อนักวิจัยที่ได้รับทุน	ไม่ระบุเงินเดือน นาคปรวีชา (กองการวิจัยและนวัตกรรม)
งบประมาณ (รวมทั้งโครงการ)	450,000.00
ปีที่ได้ทุน	2566
แหล่งทุน	แหล่งทุนภายนอก( สำนักงานคณะกรรมการวิจัยแห่งชาติ (วช.))

---

หมายเลขการตั้งลูกหนี้	AR35332322																																																
งวดที่ขอเบิก	1 จาก 4																																																
รายละเอียดเงินงวด	<table border="1" style="width: 100%; border-collapse: collapse; text-align: center;"> <thead> <tr style="background-color: #e0e0e0;"> <th>งว...</th> <th>จำนวนเงิน...</th> <th>ค่าประกันหน...</th> <th>จำนวนเงิน...</th> <th>ยอดเงิน 10...</th> <th>สถานะตั้งล...</th> <th>สถานะการ...</th> <th>สถานะการ...</th> </tr> </thead> <tbody> <tr> <td>1</td> <td>202,500.00</td> <td>10,125.00</td> <td>171,000.00</td> <td>0.00</td> <td>✔ <span style="color: green;">●</span>อนุมัติ และออกเลขตั้งลูกหนี้</td> <td>✔ <span style="color: green;">●</span>เงินเข้าบัญชี บ. และแนบเอกสารเรียบร้อยแล้ว</td> <td>✔ <span style="color: orange;">●</span>แหล่งทุนโอนเงินแล้ว รอ นักวิจัยดำเนินการ</td> </tr> <tr> <td>2</td> <td>162,000.00</td> <td>8,100.00</td> <td>153,900.00</td> <td>0.00</td> <td>✔</td> <td>✔</td> <td>✔</td> </tr> <tr> <td>3</td> <td>40,500.00</td> <td>2,025.00</td> <td>42,750.00</td> <td>42,750.00</td> <td>✔</td> <td>✔</td> <td>✔</td> </tr> <tr> <td>4</td> <td>0.00</td> <td>0.00</td> <td>22,500.00</td> <td>2,250.00</td> <td>✔</td> <td>✔</td> <td>✔</td> </tr> <tr style="background-color: #e0e0e0;"> <td></td> <td>405,000.00</td> <td>20,250.00</td> <td>390,150.00</td> <td>45,000.00</td> <td></td> <td></td> <td></td> </tr> </tbody> </table>	งว...	จำนวนเงิน...	ค่าประกันหน...	จำนวนเงิน...	ยอดเงิน 10...	สถานะตั้งล...	สถานะการ...	สถานะการ...	1	202,500.00	10,125.00	171,000.00	0.00	✔ <span style="color: green;">●</span> อนุมัติ และออกเลขตั้งลูกหนี้	✔ <span style="color: green;">●</span> เงินเข้าบัญชี บ. และแนบเอกสารเรียบร้อยแล้ว	✔ <span style="color: orange;">●</span> แหล่งทุนโอนเงินแล้ว รอ นักวิจัยดำเนินการ	2	162,000.00	8,100.00	153,900.00	0.00	✔	✔	✔	3	40,500.00	2,025.00	42,750.00	42,750.00	✔	✔	✔	4	0.00	0.00	22,500.00	2,250.00	✔	✔	✔		405,000.00	20,250.00	390,150.00	45,000.00			
งว...	จำนวนเงิน...	ค่าประกันหน...	จำนวนเงิน...	ยอดเงิน 10...	สถานะตั้งล...	สถานะการ...	สถานะการ...																																										
1	202,500.00	10,125.00	171,000.00	0.00	✔ <span style="color: green;">●</span> อนุมัติ และออกเลขตั้งลูกหนี้	✔ <span style="color: green;">●</span> เงินเข้าบัญชี บ. และแนบเอกสารเรียบร้อยแล้ว	✔ <span style="color: orange;">●</span> แหล่งทุนโอนเงินแล้ว รอ นักวิจัยดำเนินการ																																										
2	162,000.00	8,100.00	153,900.00	0.00	✔	✔	✔																																										
3	40,500.00	2,025.00	42,750.00	42,750.00	✔	✔	✔																																										
4	0.00	0.00	22,500.00	2,250.00	✔	✔	✔																																										
	405,000.00	20,250.00	390,150.00	45,000.00																																													

---

จำนวนเงินงวดตามสัญญา	202,500.00
จำนวนเงินงวด (หลังหักค่าประกันสัญญา)	171,000.00
ค่าประกันผลงาน	10,125.00
วันที่แหล่งทุนโอนเงิน	1/26/2023 12:00:00 AM
จำนวนเงินที่ได้รับโอน	<input style="width: 80%;" type="text" value="171,000.00"/>
จำนวนเงินค่าธรรมเนียมการโอน	<input style="width: 80%;" type="text" value="10.00"/>

จำนวนเงินลด  
หนี้มหาวิทยาลัย 0.00

เปลี่ยนรายการยกเว้นการนำส่งเงินบำรุงมหาวิทยาลัย (กรณียอดเงินลดหนี้เป็น 0): ยกเว้นตามเงื่อนไขของสัญญา

จำนวนการจัดสรรเงินอุดหนุน

เข้าบัญชีโครงการ (นักวิจัย) 171000.00

เข้ากองทุนคงยอดฯ 0.00

เข้าส่วนกลาง 0.00

เข้าคณะ 0.00

5.1 กรอกข้อมูลจำนวนเงินอุดหนุนมหาวิทยาลัย (ถ้ามี)

5.2 ระบุเงื่อนไขการจัดสรรเงินอุดหนุน

รายละเอียดการจัดสรรเข้าคณะ

New	หน่วยงาน	จำ...
No data to display		

0.00

บันทึกส่วนที่ 1

5.3 กรณีมีการจัดสรรเข้าคณะกด New เพื่อดำเนินการเพิ่มรายการการจัดสรรเงินเข้าคณะ

2. ข้อมูลการส่งใบเสร็จ

การจัดส่งใบเสร็จ

- ประสงค์ให้กองฯ ส่งใบเสร็จ
- นักวิจัยจะดำเนินการจัดส่งเอง

การลดหย่อนภาษี

- ประสงค์ขอใบเสร็จ ที่เอกชนสามารถนำไปลดหย่อน ภาษี 200/300%
- ประสงค์ออกใบเสร็จแบบปกติ

รูปแบบของโครงการ:

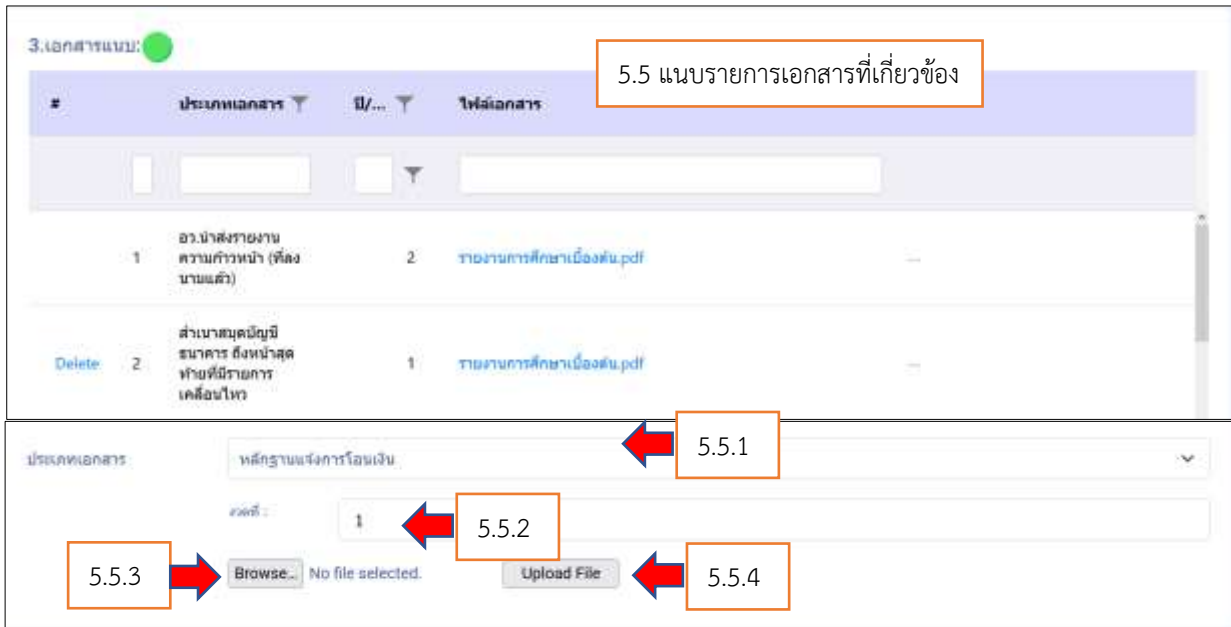
- โครงการวิจัยพื้นฐาน
- โครงการวิจัยประยุกต์
- สอดคล้อง

ออกใบเสร็จรับเงินในนาม

สำนักงานการวิจัยแห่งชาติ 196 ถ.พหลโยธิน เขตจตุจักร กทม. 10900

บันทึกส่วนที่ 2

5.4 กรอกข้อมูลการส่งใบเสร็จ)



- 5.5.1 เลือกประเภทไฟล์เอกสารที่จะแนบ
- 5.5.2 ระบุวงวัดที่
- 5.5.3 Browse เลือกไฟล์แนบ
- 5.5.4 กด Upload file



หมายเหตุ หากระบบตรวจสอบความถูกต้องของข้อมูลและเอกสารแนบแล้วไม่ครบ 100% ทั้ง 3 ส่วน จะไม่สามารถกดส่ง ได้

6. สามารถตรวจสอบสถานะคำขอ ได้ที่ เมนู บันทึกคำขอนำส่งเงินและเบิกเงินงวด โดยสามารถดูสถานะได้ที่ช่อง สถานะ bullet การเบิกเงิน



หาก มีสถานะให้แก้ไข ท่านสามารถกด

7. แก๊งที่ปุ่ม ดำเนินการ กรณีไม่ได้ขึ้นสถานะให้แก๊ง จะไม่มีปุ่มขึ้นมาให้กด และท่านสามารถเรียกดูข้อมูลโดยกดที่ สถานะของรายการ



รายการทำของนำส่งเงินโดยเครื่องบันทึกเงินอัตโนมัติ

เลือกสถานะ:

Select All

- ใ้แก๊ง
- สถานะให้แก๊ง
- สถานะให้แก๊งสำเร็จแล้ว กรุณาตรวจสอบสถานะให้แก๊ง
- สถานะให้แก๊งล้มเหลว กรุณาตรวจสอบสถานะให้แก๊ง
- สถานะให้แก๊งสำเร็จแล้ว กรุณาตรวจสอบสถานะให้แก๊ง
- สถานะให้แก๊งล้มเหลว กรุณาตรวจสอบสถานะให้แก๊ง
- สถานะให้แก๊งสำเร็จแล้ว

สถานะให้แก๊ง

Enter text to search:

หมายเลขรายการ	ชื่อรายการ	ชื่อผู้รับรายการ	สถานะ	งวด	จำนวนเงินรวม	สถานะเงินคง 10%	สถานะ	สถานะให้แก๊ง
R2566A020	ใบยกาน์เงินยกาน์ ส่วนตัวบัญชีออม (ส.ค.บ.) สาขาเงินฝากออมทรัพย์ รหัส 10 ประจำเดือน พฤษภาคม พ.ศ. 2566	นายจรูญรัตน์ นามเพ็ชรา	กดการชำระเงินอัตโนมัติ	1	171,000.00	0.00	<ul style="list-style-type: none"> <li><span style="color: green;">✔</span> สถานะให้แก๊งสำเร็จแล้ว กรุณาตรวจสอบสถานะให้แก๊ง</li> <li><span style="color: green;">✔</span> การให้แก๊งสำเร็จแล้ว กรุณาตรวจสอบสถานะให้แก๊ง</li> <li><span style="color: orange;">⚠</span> สถานะให้แก๊งล้มเหลว กรุณาตรวจสอบสถานะให้แก๊ง</li> </ul>	<span style="background-color: #ccc; padding: 2px 5px; border: 1px solid gray;">สถานะให้แก๊ง</span>